





Bestandsstatistik der Gemeinde Lenzkirch zum Stichtag 31.12.2024

Ortsteil	Wohnungsart	Wohnberechtigte			Wohnbevölkerung								
					Deutsche			Ausländer			gesamt		
		männlich	weiblich	gesamt	männlich	weiblich	gesamt	männlich	weiblich	gesamt	männlich	weiblich	gesamt
Lenzkirch	AW	1661	1620	3281	1357	1361	2718	304	259	563	1661	1620	3281
	HW	37	42	79	37	41	78	0	1	1	37	42	79
	NW	153	142	295	0	0	0	0	0	0	0	0	0
	Summe	1851	1804	3655	1394	1402	2796	304	260	564	1698	1662	3360
Saig	AW	401	389	790	328	315	643	73	74	147	401	389	790
	HW	9	12	21	9	12	21	0	0	0	9	12	21
	NW	85	106	191	0	0	0	0	0	0	0	0	0
	Summe	495	507	1002	337	327	664	73	74	147	410	401	811
Kappel	AW	405	420	825	343	359	702	62	61	123	405	420	825
	HW	8	16	24	8	16	24	0	0	0	8	16	24
	NW	55	51	106	0	0	0	0	0	0	0	0	0
	Summe	468	487	956	351	375	726	62	61	123	413	436	849
Raitenbuch	AW	70	73	143	61	71	132	9	2	11	70	73	143
	HW	0	1	1	0	1	1	0	0	0	0	1	1
	NW	13	9	22	0	0	0	0	0	0	0	0	0
	Summe	83	83	166	61	72	133	9	2	11	70	74	144
Gesamtgemeinde	AW	2537	2502	5039	2089	2106	4195	448	396	844	2537	2502	5039
	HW	54	71	125	54	70	124	0	1	1	54	71	125
		306	308	614	0	0	0	0	0	0	0	0	0
	Summe	2897	2881	5778	2143	2176	4319	448	397	845	2591	2573	5164

Folgende Bevölkerungsbewegungen waren zu verzeichnen:

	2024	2023	
Zuzüge:	356	568	
Wegzüge:	338	503	

	2024	2023	
Geburten:	35	39	
Sterbefälle:	57	67	

Legende:

- AW = alleiniger Wohnsitz
- HW = Hauptwohnsitz
- NW = Nebenwohnsitz

- Wohnberechtigte = alle Einwohner

- Wohnbevölkerung = Einwohner mit Haupt- bzw. alleinigem Wohnsitz